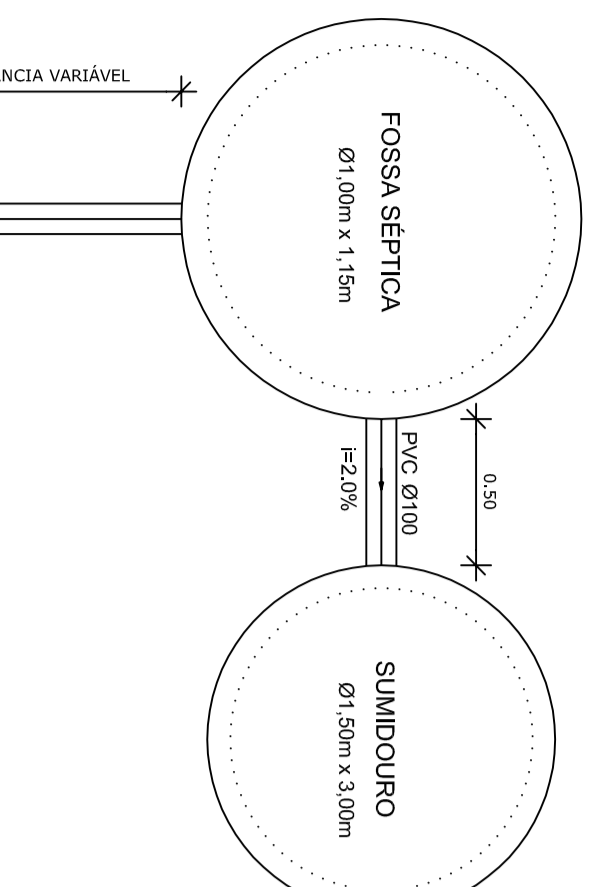
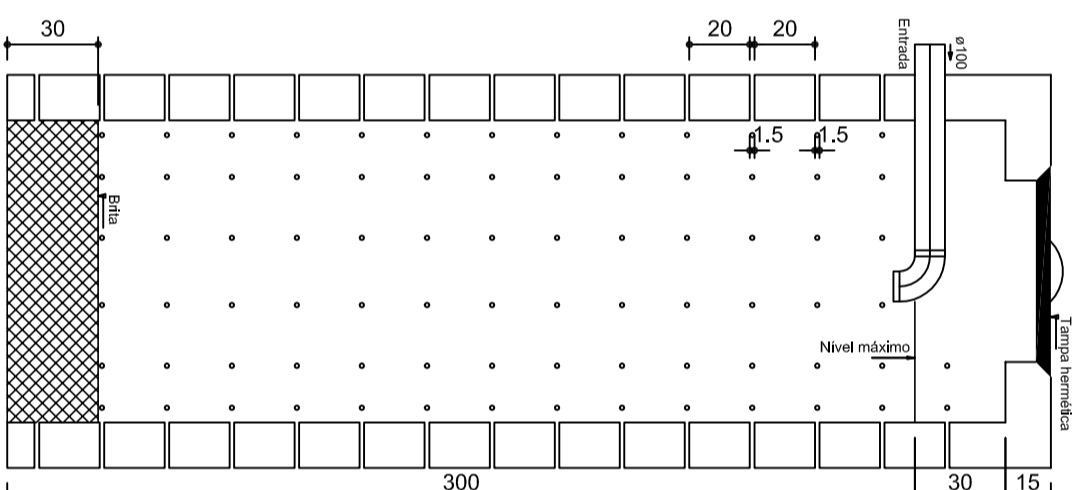


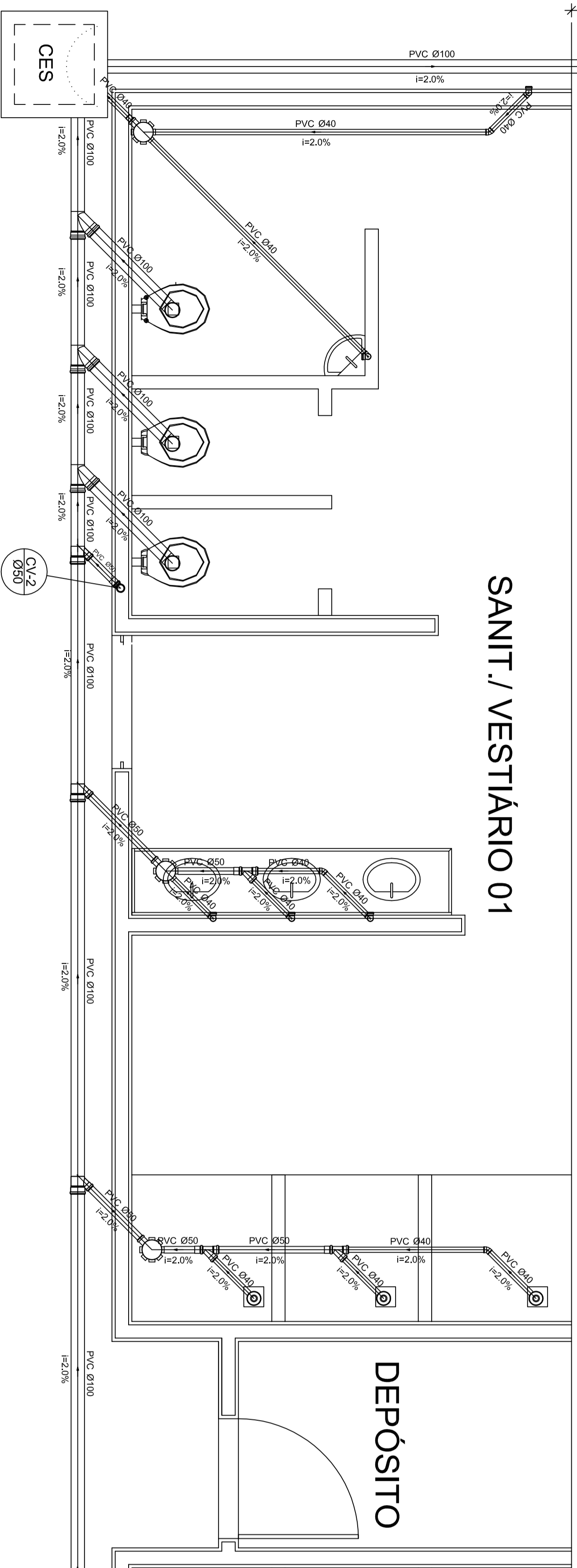
Planta Baixa
Parte 02
escala 1:25



TANQUE SÉPTICO
CORTE - escala 1/25



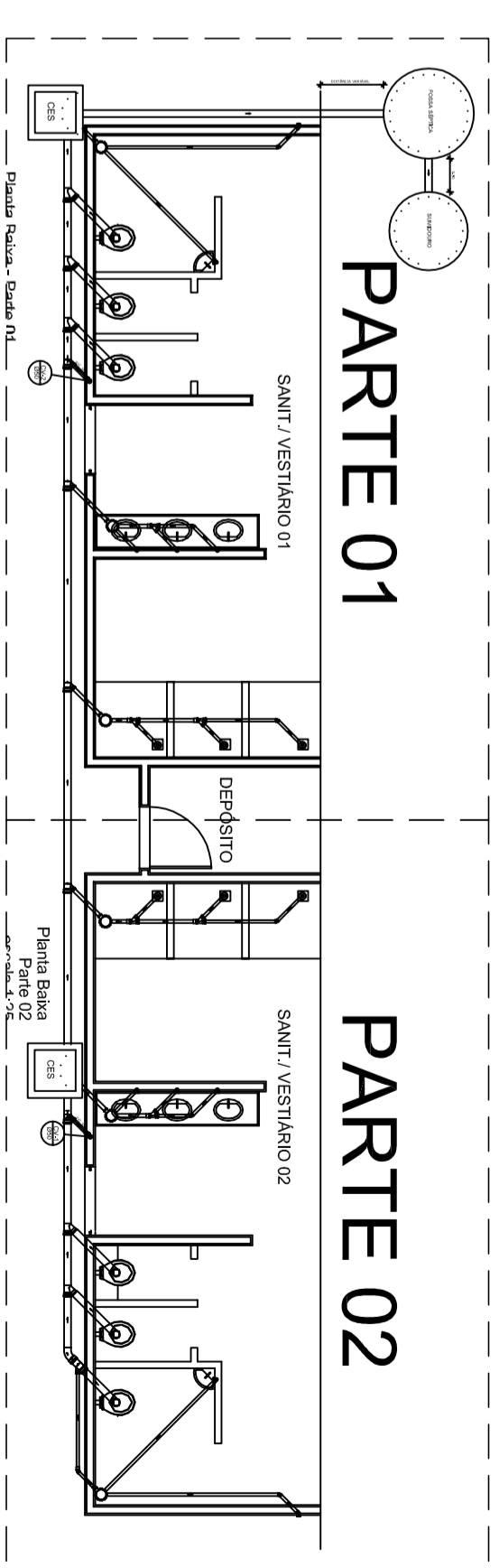
SUMIDOURO
CORTE - escala 1/25



Planta Baixa - Parte 01
escala 1:25

Legenda	
	Caixa Sifonada
	Caixa Inspeção Espigão Sifonada
	Ralo seco dos Chuveiros
	CES

Lista de Materiais	
Caixas de Passagem	2 pc
CES Ø100mm	
PVC Acessórios	
Caixa sifonada 150x150x50	6 pc
Ralo sifonado alt. reg. saída 40	6 pc
Sifão de copo p/ pia e lavatório 1" - 1,1/2"	8 pc
Válvula p/ lavatório e tanque 1"	8 pc
PVC Esgoto	
Curva 45 curta 100 mm	1 pc
Curva 90 curta 40 mm	16 pc
Joleiro 45 40 mm	7 pc
Joleiro 90 100 mm Ø100 - 45mm p/ esgoto secundário	6 pc
Joleiro 1" - 1,1/2" 40 mm - simples	10 pc
100 mm - 50 mm	5 pc
100 mm - 100 mm	5 pc
50 mm - 40 mm	6 pc
Tubo PVC pontabolada c/ viciola 50 mm - 2"	12,0 m
Tubo rígido c/ ponta e bolsa soldável 40 mm	5,50 m
Tubo rígido c/ ponta lisa 100 mm - 4"	36,0 m
40 mm - 2"	42,0 m
50 mm - 2"	6,00 m
PVC Esgoto	
Curva 90 curta 50 mm	2 pc
Tubo PVC pontabolada c/ viciola 50 mm - 2"	3,50 m



LOCALIZAÇÃO
escala 1:100

GOVERNADOR DO ESTADO DO RIO GRANDE DO NORTE
BRASIL Ministério da Educação
FNDE Fundo Nacional de Desenvolvimento da Educação

PROJETO PADRÃO - FNDE

MUNICÍPIO - UF: _____
 PROPRIETÁRIO: _____
 ENDEREÇO: _____

PROPRIETÁRIO: _____
 RESP. TÉCNICO: _____
 DUFO: _____
 CREA: _____

QUADRA COBERTA
 PROJETO SANITÁRIO
 QUADRA COBERTA
 PLANTA BAIXA

RESERVAÇÕES:
 OBSERVAÇÕES:

TÍTULO		AUTORIA		DATA	
PROJETO	R.00	ELABORADO	RA	REVISÃO	RA
APROVADO	R.00	REVISÃO	RA	REVISÃO	RA
PROJETO	R.00	ELABORADO	RA	REVISÃO	RA
APROVADO	R.00	REVISÃO	RA	REVISÃO	RA